


Patient: 030566 0329 2012/16205
 DRAGHOLM, STIG
 45769911 30 AR ORG K1
 BANKASS 223
 RUNGSTEDVEJ 4 ST 0003
 2970 HØRSHØLM 0611 011090



CAVE ➤

Fra kont: til: 1.1
 År: 996

NIKKEL
 HESTE

| | | | | |
|---|---|--------------------------------|---|--|
| Indl./første amb. dato-kl.: 01.10.96 | Henv./indl. diagnose: cystis pilonidalis | | | |
| Udskr./afsl. dato-kl.: 01/1096 | Henvendelsesdato: | Udskrivnings/afsl.måde: | Forundersøgt: <input type="checkbox"/> Eget amb. <input type="checkbox"/> Andet amb. | Indlæggelsesmåde: <input type="checkbox"/> Akut <input type="checkbox"/> Ikke akut <input type="checkbox"/> Uoplyst |
| Henvissende læge/afdeling/amb: J. Asmussen | | Pårørende, adresse og telefon: | | |
| Sædvanlig læge: do | | Eget telefon nr.: 4576 9911 | | |
| | | Arbejdstelefon nr.: | | |

| Diagnosekode | Suppl. | Diagnoser |
|--------------|--------|--------------------|
| L 05.9 | | cystis pilonedalis |

| Op.dato | U | Op.læge | Op.afd. | K | Op.kode | Operationer/behandlinger | Diag.nr. |
|----------|---|---------|---------|---|---------|----------------------------|----------|
| 01.10.96 | | 1295 | | | qbg99 | Excisio cystis pilonedalis | |

Infektionsregistrering: Ja Nej Anden registrering: Blodtransfusion: Ja Nej

Dom til behandling Observation Aktindsigt: Ja Nej
 Bemærkninger: Epikrise afsendt dato: 24.10
 Init.: /m11

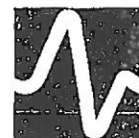
Journalforside

Patient:

J30566 0329 2012/

DRAGHOLM, STIG

ØRG. AMØ.

Sygehuset Øresund
FREDERIKSBORG AMT

Til læge:

læge J. Asmussen
Hørsholm Midtpunkt 14
2970 Hørsholm

002

Epikrise

Afd.: organkir.

Indlagt 1.10. - 1.10.

excisio cystis pilonedalis

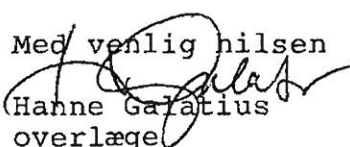
L 05.9 cystis pilonedalis

Gennem et halvt år generet af byld sv. til crena ani,
der foretages ovenstående indgreb, hvor der excideres
fistelvæv ned til os sacrum, efterforløbet ukompliceret,
udskrives m.h.p. ambulant kontrol efter 10 dage.

Lab: Hgb, creatinin normale.

A.K. Belling Sørensen
reservelæge

Med venlig hilsen


Hanne Galatius
overlæge


Samtykkeerklæring:

Jeg er indforstået med, at Sygehuset Øresund sender oplysninger vedrørende mine
ambulante besøg og mine indlæggelser på Sygehuset Øresund til:

Egen læge: Ja Nej Henvisende læge: Ja Nej
Andre:

Jeg er indforstået med, at der indhentes lægelige oplysninger
fra tidl. behandlinger:

Ja Nej



Epikrise

Patient:

030566 0329 2012/

DRAGHOLM, STIG



Resumé

År: 1996

Nr: 1.1

Allergier: Nikkel og heste, tåler jod, plaster og penicillin

Disp.: Ingen kendte

Tidligere: Hernieopereret på ve. side som 3-årig samt indlagt på Helsingør med mavesmerter i 10-års alderen

Patient: 330566 0329 2012/
 DRAGHOLM, STIG
 ORG. AMB.



Kontinuation

År: 1996 Nr: 1.1

26.09.96
 Foramb.

1. indlæggelse d. 1.10.96

Indlægges via e.l. på grund af cystis pilonidalis.

Aktuelt: Har gennem det sidste ½ års tid haft en byld over crena ani. Har været temmelig generet heraf. Er nu de sidste 14 dage forsvundet fuldstændigt, således, at pt. ikke har nogen subj. symptomer.

Øvrige organsystemer:

CNS: Ingen klager.
 Caridopulm.: AF og til lidt bryst smerter trækkende ud i armene, ingen hjertebanken, tendens til hævede ben eller ødemer. Ingen hoste eller opspyt.
 Gastrointest.: Har af og til lidt diarree, ellers ingen klager.
 Urol.: Ingen klager.
 Bev.app.: Ingen klager.

Medicin: 0

Tobak: 20 cigaretter dgl.

Spir.: 1 genstand dgl.

Socialt: Er forsikringsmægler, bor til daglig i lejlighed med samlever.

Obj. unders.: Pt. er velbef. pæne farver, varm og tør.

BT 100/80 puls 72

Pupiller runde og egale, reag. nat. for lys.

Cavum oris: i.a.

Hals: i.a.

St.c.: Rglm. aktion = perifer puls uden mislyde.

St.p.: Vesiculær respiration overalt uden bilyde.

Abdomen: Blødt og uømt, ingen hepato- eller splenomegali, ingen hernier i ingven. Nyreloger frie og uømme.

1 cm over crena ani ses et 1 cm stort område lettere mørkfarvet i øvr. i.a. P.t. ingen cysteforandringer.

Rectalexp.: Prostata blød, overkanten nås ej. Normalt farvet fæces på handsken. Der er nat. tarmllyde.

Gen.: Begge testes i scrotum.

EXTR: Gode pulse i begge a. dors., ingen ødemer.

Konklusion: Da pt. ikke har nogen gener p.t. er han i tvivl om han vil have gennemført operationen.

Han ringer herom i morgen.

rp. EKG

- TED strømper

Charlotte Goll/oj

01.10.96

Operationsstuen:

I

foretages

Indledningsvis injiceres methyblåt i cysteåbningen, herefter excideres fistelvævet ned til os sacrum. Der lukkes med

Der er indledningsvis givet 1½ gram Zinacef.

GA

Excisio cystis pilonedalis Qbg99

dermalon 2.0 og enk. nylonsut.

Michael Rolff

Kontinuation

Patient:

030566 0329 2012/16205

DRAGHOLM, STIG

45769911

30 ÅR ORG K1



Kontinuation

År.: 1996

Nr.: 1.2

01.10.96

Såret rent uden gennemsvivning.
 Fri Vandladning efter U.A. i dag kan pt. udskrives til ambulat
 kontrol om 10 dage.
 Henvender sig igen inden ved behov.

Kirsten C.Rasmussen/jø

9.10.96
 Kir.amb.

Fået exideret pilonidalcyste og primært sutureret for 9 dage
 siden. Har for 3 dage siden været i skadestuen (seddel i jn.
 mangler). Er da på mistanke om begyndende infektion påbegyndt
 penicillin behandling x 2 dagl.
 Føler sig afebril.

Objektivt.

Ingen tegn til infektion, ingen rødme, intet pus.

Sut. fjernet.

Ved instiksstedet til den gennemgribende er huden defekt,
 anbefales dagl. brusebadning.

Cont. penicillin 1 uge i alt.

Rp. afsluttes.

Må henv. sig ved problemer.

/L. 05.9/

Kirsen Rasmussen/kr.

Kontinuation



Patient:
 030566-0329
 Draghelmsvej, Skj

År: 96 Nr: I

| | Dato/År | 26/9 | | | | | | | | | | | | | | | | | | |
|-----------------------------------|--|------|--|--|--|--|--|--|--|--|--|--|--|--|--|--|--|--|--|--|
| B- Sænkingsreaktion | ♂ 1-10 arb. enh. ♀ 1-20 arb. enh. | | | | | | | | | | | | | | | | | | | |
| B- Hemoglobin (Fe) | ♂ 8,4-11,0 mmol/l ♀ 7,4-10,0 mmol/l | 89 | | | | | | | | | | | | | | | | | | |
| B- Erythrocytter | ♂ 4,0-6,0x10 ¹² /l ♀ 3,7-5,5x10 ¹² /l | | | | | | | | | | | | | | | | | | | |
| B- Erythrocytter, vol.fr. | ♂ 0,40-0,52 ♀ 0,35-0,47 | 0,43 | | | | | | | | | | | | | | | | | | |
| (B) Erythrocyt-MCV | 80-100 fl | | | | | | | | | | | | | | | | | | | |
| (B) Erythrocyt-MCHC | 19,0-22,0 mmol/l | | | | | | | | | | | | | | | | | | | |
| B- Leukocytter | 3,0-10,0x10 ⁹ /l | | | | | | | | | | | | | | | | | | | |
| (B) Leuko-Stamceller | 0,00 | | | | | | | | | | | | | | | | | | | |
| (B) Leuko-Promyelocytter | 0,00 | | | | | | | | | | | | | | | | | | | |
| (B) Leuko-Myelocytter | 0,00 | | | | | | | | | | | | | | | | | | | |
| (B) Leuko-Metamyelocytter | 0,00 | | | | | | | | | | | | | | | | | | | |
| (B) Leuko-Neutrophiloc. (stvk.) | 0,01-0,05 | | | | | | | | | | | | | | | | | | | |
| (B) Leuko-Neutrophiloc. (sgm) | 0,45-0,75 | | | | | | | | | | | | | | | | | | | |
| (B) Leuko-Eosinophilocytter | 0,00-0,05 | | | | | | | | | | | | | | | | | | | |
| (B) Leuko-Basophilocytter | 0,00-0,01 | | | | | | | | | | | | | | | | | | | |
| (B) Leuko-Lymphocytter | 0,20-0,50 | | | | | | | | | | | | | | | | | | | |
| (B) Leuko-Monocytter | 0,05-0,15 | | | | | | | | | | | | | | | | | | | |
| (B) Leuko-Plasmaceller | 0,00 | | | | | | | | | | | | | | | | | | | |
| B- Erythroblaster | 0,00/100 Leukocytter | | | | | | | | | | | | | | | | | | | |
| B- Erythrocyt morfologi | | | | | | | | | | | | | | | | | | | | |
| B- Eosinophilocytter | <0,45x10 ⁹ /l | | | | | | | | | | | | | | | | | | | |
| B- Thrombocytter | 135-400x10 ⁹ /l | | | | | | | | | | | | | | | | | | | |
| (B) Erythrocyt-Reticulocytter | <20x10 ⁻³ | | | | | | | | | | | | | | | | | | | |
| P- Jern | ♂ 13-36 µmol/l ♀ 11-31 µmol/l | | | | | | | | | | | | | | | | | | | |
| P- Transferrin | 25,0-40,0 µmol/l | | | | | | | | | | | | | | | | | | | |
| P- Cobalaminer | 200-600 pmol/l | | | | | | | | | | | | | | | | | | | |
| Erythrocyt-Folater | > 0,40 µmol/l | | | | | | | | | | | | | | | | | | | |
| P- Ferritin | Referencemråde: ♀ præmenopausale 6- 81 µg/l ♀ postmenopausale 14-186 µg/l ♂ 18-30 år 30-233 µg/l ♂ 131-60 år 32-284 µg/l | | | | | | | | | | | | | | | | | | | |
| P- Koagulationsfakt. (II, VII, X) | 0,9-1,1 (INR) ter.int. 2,0-3,0 | | | | | | | | | | | | | | | | | | | |
| P- Koagul.fakt. (int.+fæll.) | <30 sek. (APTT) | | | | | | | | | | | | | | | | | | | |
| Pt- Kapillærblødning | <5 min | | | | | | | | | | | | | | | | | | | |
| P- Antithrombin III | 0,85-1,20 | | | | | | | | | | | | | | | | | | | |
| P- Fibrin D-dimer | arb. stofk.<500 arb.enh./l | | | | | | | | | | | | | | | | | | | |

Laboratorieskema

107855 - 2. Udg. (04.96)

Patient:

030566-0329

Draghøvede Stig



Laboratorieskema


År.: 96

Nr.: L

| | | | | | | | | | | | | | | | | |
|--|---------|--|--|--|--|--|--|--|--|--|--|--|--|--|--|--|
| Dato/År | 24/07 | | | | | | | | | | | | | | | |
| P- Creatininium ♂ 62-133 µmol/l ♀ 44-115 µmol/l | 84 | | | | | | | | | | | | | | | |
| P- Carbamid 2,5-6,7 mmol/l ≥60 år 2,5-7,8 mmol/l | | | | | | | | | | | | | | | | |
| P- Natrium-ion 135-145 mmol/l | | | | | | | | | | | | | | | | |
| P- Kalium-ion 3,5-5,0 mmol/l | | | | | | | | | | | | | | | | |
| P- Protein 60-78 g/l | | | | | | | | | | | | | | | | |
| P- Albumin 530-760 µmol/l | | | | | | | | | | | | | | | | |
| P- Calcium (Alb-kor.) 2,20-2,60 mmol/l | | | | | | | | | | | | | | | | |
| P- Phosphat, non-ester v: 0,8-1,5 mmol/l b: 1,2-2,3 mmol/l | | | | | | | | | | | | | | | | |
| P- Urat ♂ 0,20-0,45 mmol/l ♀ 0,15-0,35 mmol/l | | | | | | | | | | | | | | | | |
| B- Glucose 3,7-5,2 mmol/l (fastende) | | | | | | | | | | | | | | | | |
| B- Hemoglobin A,C | | | | | | | | | | | | | | | | |
| | | | | | | | | | | | | | | | | |
| | Dato/År | | | | | | | | | | | | | | | |
| B- Syre-Basestatus | Kl. | | | | | | | | | | | | | | | |
| P- pH 7,37-7,45 | | | | | | | | | | | | | | | | |
| B- Carbondioxid, tension (pCO ₂) 4,5-5,8 kPa | | | | | | | | | | | | | | | | |
| B- Oxygen, tension (pO ₂) 10,3-14,0 kPa | | | | | | | | | | | | | | | | |
| Ekstracellulært væske- Base-excess, (BE) -2,3 - +2,5 mmol/l | | | | | | | | | | | | | | | | |
| Hemoglobin-Oxygen saturation (O ₂ -mætning) 0,93-0,99 | | | | | | | | | | | | | | | | |
| P-Hydrogencarbonat-ion stofk. (standard) 21-26 mmol/l | | | | | | | | | | | | | | | | |
| | | | | | | | | | | | | | | | | |
| | Dato/År | | | | | | | | | | | | | | | |
| P- Amylase 70-300 U/l | | | | | | | | | | | | | | | | |
| P- Bilirubin ♂ 4-22 µmol/l ♀ 4-17 µmol/l | | | | | | | | | | | | | | | | |
| P- Basisk phosphatase v: 80-250 U/l | | | | | | | | | | | | | | | | |
| P- Asp-aminotransferase 0-40 U/l | | | | | | | | | | | | | | | | |
| P- Lactat-dehydrogenase 150-500 U/l >70år 200-600 U/l | | | | | | | | | | | | | | | | |
| P- Creatin-kinase ♂ 50-270 U/l ♀ 50-150 U/l | | | | | | | | | | | | | | | | |
| P- Creatin-kinase-B (CK-B) <12 U/l | | | | | | | | | | | | | | | | |
| | | | | | | | | | | | | | | | | |
| P- Cholesteroler mmol/l | | | | | | | | | | | | | | | | |
| P- Cholesterol - HDL mmol/l | | | | | | | | | | | | | | | | |
| P- Cholesteroler - LDL mmol/l | | | | | | | | | | | | | | | | |
| P- Triglycerider mmol/l | | | | | | | | | | | | | | | | |
| S- TSH serum Thyreotropin 0,3-4,0 mU/l | | | | | | | | | | | | | | | | |
| S- T ₄ serum Thyroxin 59-122 nmol/l | | | | | | | | | | | | | | | | |
| S- T ₃ serum Trijodthyronin 1,1-2,6 nmol/l | | | | | | | | | | | | | | | | |
| T ₃ Test Resin T ₃ uptake (RT ₃ U) 0,85-1,15 arb.enh. | | | | | | | | | | | | | | | | |
| | | | | | | | | | | | | | | | | |

Laboratorieskema

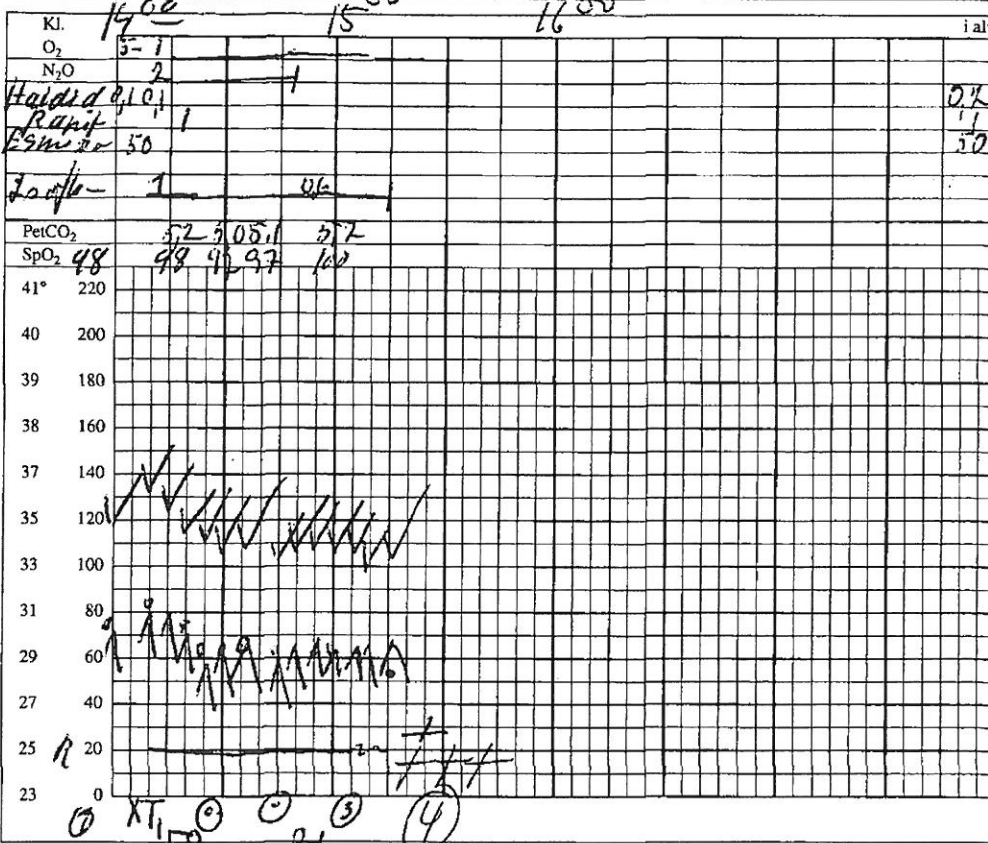
Patient:
 030566 0329 2012/
 JRAGHOLM, STIG



År.: Nr.:

Tilsynsdato: 26.09.96 Præmedicin: Planl. an.:
 Planlagt operationsdato: 1/10-96 Ordineret af: UK Antal port. blod bestilt:

Diagnose: *Cystis pilonoidalis*
 Planlagt op.: *resection*



0.2
1
50
 0.2
 NaCl 1000
 Zivastat 15g
 Dop 14 200
 Ty glat 9,0 cuff
 ① Undrikt 100ml
 ② Pulseret / smertefri
 ③ Emboliseret
 Sufprop
 Konekt
 og vagnafsl


udført operation
 allergi: %
 bt: 100/80
 ekg: Ia
 lab:
 tænder: OK proteseom um højde vægt: 190 92
 evt. tidl. anæstesi (komplikationer?): GA: X
 suppl. oplysninger/beskrivelse af komplikationer: Meli: O

operationskoder: *Q B 6 9 9*
 stuennr.: 2 app. nr.: 2
 Operationsdato: 1-10-96 Ikke planlagt
 anæstesi start: operation start: 14:25
 anæstesi slut: 30 operation slut: 14:45
 anæstetister: *ST UT* kirurg: *MR*
 antal blodportioner:
 antal Koder se kodeark >
 system: 1, 2, 4 gas: 1, 2, 3
 IV: 1, 3
 sed: relax: 1
 Lokal: anæsthesiforløb:
 spinalkanyle type/nr.: kateter anvendt
 ASA gruppe: 1 *1/2 KL*

væske: givet:
NaCl 1
 diurese:
 blodtab målt ml: skønnet ml: ialt ml:

Anæsthesiskema

Patient:



130

Anæsthesiskema

År:

Nr.:

| Ordinationer til opvågningsafdelingen | Givet på opvågningsafdelingen | Ordinationer til sengeafdelingen |
|--|-------------------------------|---|
| 100 ml X O ₂ 3l/min sp. 15 ³⁰ 16 ⁰⁰ 17 ⁰⁰ | Start Nall 1000 ml I | pt ryggen mff nosp. Færd. tpr. Udsk. til afdel. kl 16 ²⁰ |
| <p> KL: 41° 220 40 200 39 180 38 160 37 140 35 120 33 100 31 80 29 60 27 40 25 20 23 0 </p> <p> 98 97 97 Tiffer diureser </p> | | |

FREDERIKSBORG AMT



Henvisning til: *Hørsholm Øre Sund*

R 98.96

030566-0329 1

STIG DRAGHOLM
RUNGSTEDVEJ 4, ST., -3
2970 HØRSHOLM

| | | |
|--------------------------------------|-----------------------------------|-------------------------------|
| Forbeholdt sygehuset | | |
| Modtaget den: | Henv. reg. den: | Omreg./Indkaldt den: |
| ved: | ved: | ved: |
| Ventegruppe <input type="checkbox"/> | Indkaldt <input type="checkbox"/> | Akut <input type="checkbox"/> |
| <i>A: 8³⁰ 26/9</i> | | |
| Forundersøgelsesdato | | |
| <i>I: 1/10 7³⁰</i> | | |
| Indlæggelsesdato | | Afdeling/afsnit |

CAVE:

| | | |
|---|-----------------------------------|--------------|
| CPR-nr. | Efternavn | Fornavne |
| Adr. iflg. folkeregister | Postnr. | Postdistrikt |
| Opholdsadr. v. indlæggelse | Postnr. | Postdistrikt |
| Tlf. - Privat: | Arbudssted: | |
| Moders/værges CPR-nr. og navn: (Opgives for alle børn under 16 år) | | |
| Egen læge: | Tidl. indlagt sygehus, tidspunkt: | |

| | | | | | |
|--|--|---|--|--|--|
| Henvises til <input type="checkbox"/> Allergologisk konsultation, for voksen el. børn <input type="checkbox"/> Arbejdsmedicinsk ambulatorium <input type="checkbox"/> Billeddiagnostisk afdeling <input type="checkbox"/> Børneafdeling <input type="checkbox"/> Børnepsykiatrisk afdeling <input type="checkbox"/> Gynækologisk-obstetrisk afdeling <input type="checkbox"/> Medicinsk afdeling <input type="checkbox"/> Neuromedicinsk afdeling <input checked="" type="checkbox"/> Organkirurgisk afdeling | | <input type="checkbox"/> Ortopædkirurgisk afdeling <input type="checkbox"/> Psykiatrisk afdeling <input type="checkbox"/> Reumatologisk afdeling <input type="checkbox"/> Skadestue <input type="checkbox"/> Odontologisk afdeling <input type="checkbox"/> Ungdomspsykiatrisk afdeling <input type="checkbox"/> Øjenafdeling <input type="checkbox"/> Øre- næse- halsafdeling <input type="checkbox"/> | | Henvisningsmåde: <input type="checkbox"/> 1 - alment prak. læge <input type="checkbox"/> 2 - prak. speciallæge <input type="checkbox"/> 3 - eget hel/døgnafsnit <input type="checkbox"/> 5 - andet hel/døgnafsnit <input type="checkbox"/> 6 - skadestue/amb. <input type="checkbox"/> 8 - herfødt <input type="checkbox"/> 9 - uoplyst? <input type="checkbox"/> AKUT | |
|--|--|---|--|--|--|

| | | | |
|--|--|---|--|
| Patienten skønnes egnet til <input type="checkbox"/> Stationært afsnit <input checked="" type="checkbox"/> Ambulatorium <input type="checkbox"/> Dagpatient | | <input type="checkbox"/> Patienten er i arbejde <input type="checkbox"/> Patienten er sygemeldt p.g.a. henvisn.diagnose | |
|--|--|---|--|

Ønskede undersøgelser (ved røntgenundersøgelse oplyses sidste menstruation)

Diagnose/indikation for undersøgelse
upts i n. tonidali (nerva).

Sygehistorie
Her lide n. tonidali lyste, som er beg. at u. tone na sig i lene af udstående stavelse og i herved omhed og selvstetion

| | | | | | | | | | | | | | | | | | | | | | |
|---------------------|--|--|------|------|------|--------------|----------|--|--|-------|-----------|----------|--|------------|--|--|--|--|--|-------|--|
| Evt. handicap | <table border="1"> <tr> <td>KODE</td> <td>A</td> <td>KIR.</td> <td>REM.</td> </tr> <tr> <td><i>L05.9</i></td> <td><i>M</i></td> <td></td> <td></td> </tr> <tr> <td>SIGN.</td> <td><i>JW</i></td> <td><i>3</i></td> <td></td> </tr> <tr> <td colspan="2"><i>123</i></td> <td>ORAMB. <input checked="" type="checkbox"/></td> <td></td> </tr> <tr> <td colspan="2"></td> <td>INDL.</td> <td></td> </tr> </table> | KODE | A | KIR. | REM. | <i>L05.9</i> | <i>M</i> | | | SIGN. | <i>JW</i> | <i>3</i> | | <i>123</i> | | ORAMB. <input checked="" type="checkbox"/> | | | | INDL. | |
| KODE | | A | KIR. | REM. | | | | | | | | | | | | | | | | | |
| <i>L05.9</i> | | <i>M</i> | | | | | | | | | | | | | | | | | | | |
| SIGN. | <i>JW</i> | <i>3</i> | | | | | | | | | | | | | | | | | | | |
| <i>123</i> | | ORAMB. <input checked="" type="checkbox"/> | | | | | | | | | | | | | | | | | | | |
| | | INDL. | | | | | | | | | | | | | | | | | | | |
| Medicinordinationer | | | | | | | | | | | | | | | | | | | | | |
| Sociale forhold | | | | | | | | | | | | | | | | | | | | | |

| | |
|--|---------------------------------------|
| Henvisende læge 018821 ELI SØRENSEN og J. ASMUSSEN Læger Hørsholm Midtpunkt 14 Postbox 79, 2970 Hørsholm Tlf. 4288 3450 - Giro 1032577 | Dato <i>7/8 96</i> Underskrift |
|--|---------------------------------------|

10.94 107269 - P. 31

030566 0329 2012/

DRAGHØLM, STIG

Hørsholm Sygehus

Forjournal til præmedicinering

Indlæggelsesdiagnose:

Acute pyoidalis.

Tidligere indlæggelser:

Spun barn Helsingør, mavesmitte
permeop (sin)
bedrag over 3 år

Indlagt m.h.p. (indgrebets art):

Incision af pyoidalcyste.

Dato: 26/9-96

Sign.: Charlotte Goll

Allergier: ✓

Nuværende:

| Sympt. fra: | Nej | Ja |
|-------------|-------------------------------------|---|
| CNS: | <input checked="" type="checkbox"/> | |
| Cardielt: | | <u>At til brystsmerte med surte drækn. og i armene.</u> |
| Pulmonalt: | <input checked="" type="checkbox"/> | |
| GI: | | <u>At og til diarré</u> |
| Urol: | <input checked="" type="checkbox"/> | |
| Gyn: | | |
| Psyk: | <input checked="" type="checkbox"/> | |
| Stofskifte: | <input checked="" type="checkbox"/> | |

Højde: 190

Vægt: 92

Medicin: ✓

Tobak: 20 sig/dag.

Spir.: 1 ønst. dag.

Urinus: A ✓ B ✓ S ✓

BT 100/80 P

Evt. pos. obj. fund:

Ordinationer:

EKG.

| TROMBOSEPROFYLAKSE | |
|----------------------|-------------------------------------|
| Ingen profylakse | |
| T.E.D.® | <input checked="" type="checkbox"/> |
| Innohep® 3500 IE x 1 | |
| Dato: | Sign.: |

| Dato/kl. | Patientens behov/problemer/symptomer | Sign. | Blå = dagvagt Grøn = aftenvagt | Rød = aftenvagt | Dato/kl. | Vurdering/rapport | Sign. |
|----------|--------------------------------------|-------|-----------------------------------|-----------------|----------|---|-------|
| 1/10 | Indd til overbløende | S | Kerneret TEP | X X | 1/ 10 | ulbæf ÷ blødn. ~ vordt vidst af Rf til ambulance 1638 | S |
| | | | | | | | |
| | | | | | | | |
| | | | | | | | |
| | | | | | | | |
| | | | | | | | |
| | | | | | | | |
| | | | | | | | |
| | | | | | | | |
| | | | | | | | |
| | | | | | | | |

030566 0329 2012/16205

DRAGHOLM, ST16
45769911 30 ÅR ORG KI

UNDERSØGELSESKORT

| Ord. dato | Blod (antal portioner) | Best. dato | Udf. dato | Ord. dato | Urin/fæces/expectorat/aspiratprøver | Best. dato | Udf. dato | Ord. dato | Specielle undersøgelser | Best. dato | Udf. dato |
|-----------|------------------------|------------|-----------|-----------|-------------------------------------|------------|-----------|-----------|-------------------------|------------|-----------|
| 26/9/96 | Blodprøver | 26/9 | 26/9 | | | | | 26/9/96 | FKC | 26/9 | 26/9 |
| 26/9/96 | Lsg. kreatinin, dyru | 26/9 | 26/9 | | | | | | | | |
| | | | | | | | | | | | |
| | | | | | | | | | | | |
| | | | | | | | | | | | |
| | | | | | | | | | | | |
| | | | | | | | | | | | |
| | | | | | | | | | | | |
| | | | | | | | | | | | |
| | | | | | | | | | | | |
| | | | | | | | | | | | |
| | | | | | | | | | | | |
| | | | | | | | | | | | |
| | | | | | | | | | | | |
| | | | | | | | | | | | |
| | | | | | | | | | | | |
| | | | | | | | | | | | |
| | | | | | | | | | | | |
| | | | | | | | | | | | |
| | | | | | | | | | | | |
| | | | | | | | | | | | |
| | | | | | | | | | | | |
| | | | | | | | | | | | |
| | | | | | | | | | | | |
| | | | | | | | | | | | |
| | | | | | | | | | | | |

Dragholm, Stig
Rungstedvej 4, st, -0003
2970 Hørsholm

CPR. NR.: 030566-0329
Telefon: 45 76 99 11
Ulykke: 24.11.2002 kl. 15.30
Ankomst: 24.11.2002 kl. 23.49 ✓

Midlertidig adresse:

Beh.start: kl.
Pt. type: ORTOPÆDKIR.

Indbragt af: SELVHENVENDER
Modtaget af: LOPÅL

Beh.slut: kl.

Egen læge: HELLE KJÆR OG JACOB ASMUSSEN

Skadebrev må sendes (elektronisk) til egen læge: Ja ___ Nej ___

Årsag til henvendelse:

var ude at løbe, vred om på hø. ankel

Sygeplejeydelser:

| | Puls: | BT: | Temp.: | Pupil: |
|-----|-------|-----|--------|--------|
| kl. | | | | |
| kl. | | | | |

Anamnese og objektive fund:

Røntgen: HØ, ankel obt. Frak. IAM

Behandling:

Vaccination: NEJ

Batch nr:

Behandlende læge:

Sygeplejerske:

Lægeseekretær: